


# DREMEL®

## ΚΑΤΑΛΟΓΟΣ ΠΡΟΪΟΝΤΩΝ



## Σύστημα πολυεργαλείων

### Πολυεργαλεία – Ρεύματος

DREMEL Stylo+

DREMEL 3000

DREMEL 4250

### Πολυεργαλεία – Μπαταρίας

DREMEL Lite

DREMEL 8220

DREMEL 8240

Σετ περιποίησης νυχιών κατοικίδιων

### Εξαρτήματα πολυεργαλείου

Σκάλισμα / Χάραξη / Φρεζάρισμα

Routing

Drilling

Grout Removal

Τρόχισμα / Ακόνισμα

Καθαρισμός / Γυάλισμα

Κοπή

5

6

6

6

7

8

8

8

9

10

11

13

13

14

14

14

15

16



Τρίψιμο	17
Παρελκόμενα	18
Εικονίδια υλικού	20
Καινοτομία DREMEL – Σύστημα EZ	21
Καινοτομία DREMEL – Εξαρτήματα Max	22
<b>Προσαρτήματα πολυεργαλείου</b>	<b>23</b>
Pet Grooming Nail Guard	23
Flex-Shaft, Flex-Shaft Tool Holder	23
Βυθιζόμενη φρέζα, πολλαπλής χρήσης και σετ κοπής πλακιδίων τοίχου	24
Σετ αφαίρεσης αρμόστοκου τοίχου και δαπέδου, ορθή γωνία, βάση διαμόρφωσης	25
Λαβή ακριβείας, Mini Saw, τρόχισμα αλυσοπρίονου	26
Οδηγός κοπής γραμμών και κύκλων, Multi-Visé	27
Workstation	28
<b>Σύστημα συμπαγών εργαλείων</b>	<b>29</b>
<b>Συμπαγή εργαλεία</b>	<b>30</b>
DREMEL Versa	30

DREMEL Versatip **30**

DREMEL Versaflame **31**

DREMEL Πιστόλι κόλλας 940 **31**

DREMEL Πιστόλι κόλλας 930 **32**

DREMEL Πιστόλι κόλλας 910 **32**

DREMEL Χαράκτης **33**

## **Εξαρτήματα και Προσαρτήματα συμπαγών εργαλείων**

Εξαρτήματα Versa **34**

Versatip, εξαρτήματα Versaflame και χαράκτη **36**

Εξαρτήματα πιστολιού κόλλας **37**

Εξαρτήματα DSM20 **37**

Προσαρτήματα DSM20 **38**

## **Σύστημα σταθερών εργαλείων**

DREMEL Moto-Saw **40**

DREMEL Fortiflex **40**

## **Εξαρτήματα σταθερών εργαλείων**

Εξαρτήματα Moto-Saw **41**

## **Έμπνευση**

**42**

# ΣΥΣΤΗΜΑ ΠΟΛΥΕΡΓΑΛΕΙΩΝ

## ΤΙ ΕΙΝΑΙ ΕΝΑ ΠΟΛΥΕΡΓΑΛΕΙΟ;

Το πολυεργαλείο υψηλής ταχύτητας της Dremel είναι ένα πλήρες σύστημα λειτουργικών δυνατοτήτων, που στηρίζονται σε ένα κεντρικό εργαλείο. Το σύστημα πολυεργαλείων Dremel περιλαμβάνει εργαλεία, εξαρτήματα (συμπεριλαμβανομένου του EZ SpeedClic) και προσαρτήματα. Αυτό το σύστημα καθιστά το εργαλείο πολυλειτουργικό, πολύπλευρο και ευκολόχρηστο. Είτε είστε έμπειρος τεχνίτης είτε αρχάριος, αυτό το σύστημα είναι ιδανικό για όσους αναζητούν ακρίβεια για ένα ευρύ φάσμα εφαρμογών.



## ΕΞΑΡΤΗΜΑΤΑ

Η Dremel σας προσφέρει ένα μεγάλο αριθμό υψηλής ποιότητας εξαρτημάτων για διάφορες εφαρμογές. Για να σας βοηθήσει να επιλέξετε το σωστό εξάρτημα, η Dremel έχει δημιουργήσει ένα σύστημα κωδικών χρώματος: Κάθε χρώμα εκπροσωπεί μια κατηγορία εφαρμογών. Κανένα πρόβλημα με ποια υλικά θέλετε να εργαστείτε, η Dremel έχει μια λύση για σας. Η αποκλειστική σειρά EZ SpeedClic της Dremel επιτρέπει γρήγορες, εύκολες και αλλαγές εξαρτημάτων χωρίς κλειδί.



## ΠΡΟΣΑΡΤΗΜΑΤΑ

Η γραμμή Dremel έχει πολλά διαφορετικά εξαρτήματα, που καθιστούν το Dremel πολυεργαλείο σας ακόμα πιο πολύπλευρο. Τα προσαρτήματα Dremel διευρύνουν τη χρησιμότητα του πολυεργαλείου σας, έτσι ώστε να μπορείτε να κάνετε την εργασία σας με ακόμη μεγαλύτερη ακρίβεια και ευκολία. Η Dremel προσφέρει προσαρτήματα για φρεζάρισμα, έλεγχο, κόψιμο, πριόνισμα, ακόνισμα και για πρόσβαση σε δυσπρόσιτα σημεία.



## ΠΟΛΥΕΡΓΑΛΕΙΑ – ΡΕΥΜΑΤΟΣ

### DREMEL<sup>®</sup> STYLO+ ΠΟΛΥΠΛΕΥΡΟ. ΑΚΡΙΒΕΣ. ΚΑΤΑΣΚΕΥΑΣΤΗΚΕ ΓΙΑ ΚΑΛΛΙΤΕΧΝΕΣ ΚΑΙ ΧΕΙΡΟΤΕΧΝΕΣ.

Μεταβλητή ταχύτητα για έναν μεγάλο αριθμό εφαρμογών, όπως χάραξη, σκάλισμα, τρίψιμο, λείανση, καθάρισμα και γυάλισμα



Ξεχωριστός έλεγχος On/Off για ευκολία χρήσης

Ελαφρύ, μικρό με εργονομική λαβή για άνεση και έλεγχο

Πολυσφιγκτήρας (τσοκ) για γρήγορη αλλαγή εξαρτημάτων ανεξάρτητα από το μέγεθός τους



### DREMEL<sup>®</sup> 3000 ΓΡΗΓΟΡΟ. ΣΥΜΠΑΓΕΣ. ΠΟΛΥΠΛΕΥΡΟ.

Μεταβλητή ταχύτητα – 10.000 – 33.000 στροφές/λεπτό: Περισσότερη άνεση και καλύτερος έλεγχος κατά τον χειρισμό

Κλείδωμα φωλιάς: Για βοήθεια στην αλλαγή εξαρτημάτων



Ενσωματωμένος γάντζος ανάρτησης: Για την ανάρτηση του εργαλείου στο στήριγμα του εργαλείου ή κοντά στη θέση εργασίας

Καινοτομικό καπάκι μύτης EZ Twist: Δεν απαιτείται κλειδί για την αλλαγή εξαρτημάτων



## ΠΟΛΥΕΡΓΑΛΕΙΑ – ΡΕΥΜΑΤΟΣ

### DREMEL 4250 ΑΤΕΛΕΙΩΤΗ ΕΝΕΡΓΕΙΑ.

Ασφαλισμένο κουμπί κλειδώματος για αποφυγή τυχαίας ενεργοποίησης όταν το εργαλείο είναι σε λειτουργία

Καπάκι μύτης EZ TWIST για γρήγορες και εύκολες αλλαγές εξαρτημάτων

Συμβατότητα με όλα τα εξαρτήματα και προσαρτήματα της Dremel

Ο κινητήρας 175 W προσφέρει μέγιστη ισχύ που ελέγχεται από ένα πλήρως μεταβλητό εύρος στροφών ανά λεπτό από 5.000 έως 35.000 στροφές/λεπτό



Η εργονομική αντιολισθητική λαβή, ο χαμηλότερος θόρυβος και οι ελάχιστοι κραδασμοί παρέχουν μεγαλύτερη άνεση κατά την εργασία – ακόμη και κατά τη διάρκεια μεγάλων ερασιτεχνικών εργασιών

Βελτιωμένος σχεδιασμός ανεμιστήρα για πιο κρύα λειτουργία κατά την αντιμετώπιση εφαρμογών βαρέως τύπου για μεγάλα χρονικά διαστήματα





## ΠΟΛΥΕΡΓΑΛΕΙΑ – ΜΠΑΤΑΡΙΑΣ

### DREMEL® LITE ΕΥΚΟΛΟΧΡΗΣΤΟ. ΠΟΛΥΠΛΕΥΡΟ. ΧΡΗΣΗ ΟΠΟΥΔΗΠΟΤΕ.

Εύκολη ρύθμιση μεταξύ των τεσσάρων διαφορετικών ταχυτήτων με τον μεταβλητό συρόμενο διακόπτη. 8.000 – 25.000 στροφές/λεπτό

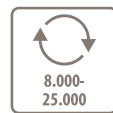
Καινοτομικό καπάκι μύτης EZ Twist: Δεν απαιτείται κλειδί για την αλλαγή εξαρτημάτων

Η εργονομική αντιολισθητική λαβή 360 μοιρών προσφέρει άνεση και ακρίβεια καθώς και σχεδιασμό μπαταρίας

Η ενδεικτική λυχνία της μπαταρίας σας ειδοποιεί, όταν η μπαταρίας χρειάζεται φόρτιση. Επαναφόρτιση με τον φορτιστή USB και το αποκλειστικό βύσμα φόρτισης

Η επαναφορτιζόμενη 3,6 V μπαταρία ιόντων λιθίου (2 Ah) παρέχει άνεση και κορυφαία απόδοση χωρίς καλώδιο

Συμπαγές χάρη στο μικρό του μεγέθους και με χαμηλή στάθμη θορύβου καθίσταται ιδανικό για ελαφρύτερες εφαρμογές



### DREMEL® 8220 ΧΩΡΙΣ ΚΑΛΩΔΙΟ. ΦΩΤΙΖΟΜΕΝΟ. ΜΕΓΙΣΤΗ ΙΣΧΥΣ.

Ο ξεχωριστός διακόπτης On/Off με προστασία φωλιάς αποτρέπει την τυχαία ενεργοποίηση του κλειδώματος της φωλιάς (τσοκ)

Περιστρεφόμενο φως LED 360° - για καλή ορατότητα, ακόμη και σε σκοτεινές περιοχές

Καινοτομικό καπάκι μύτης EZ Twist: Δεν απαιτείται κλειδί για την αλλαγή εξαρτημάτων

Αναγνωρίστε την κατάσταση φόρτισης του εργαλείου σας με μια ματιά από την οθόνη της μπαταρίας με 3 LED

Ολοκληρώστε απαιτητικές ερασιτεχνικές εργασίες με ευκολία – χάρη στη συμπαγή, ισχυρή μπαταρία Li-Ion 12 V με χρόνο φόρτισης μόνο 1 ώρα. Από 5.000 έως 35.000 στροφές/λεπτό

Ενσωματωμένο με λειτουργία άμεσης στάσης, έτσι ο κινητήρας σταματά απευθείας μόλις τον απενεργοποιήσετε



## DREMEL 8240

COMPACT. ΦΟΡΗΤΟ. ΙΣΧΥΡΟ

Φρένο κινητήρα: το εργαλείο σταματάει αμέσως όταν το απενεργοποιείτε. Για ασφαλέστερη χρήση και περισσότερο έλεγχο

Καινοτόμο καπάκι μύτης EZ Twist: δεν απαιτείται κλειδί για την αλλαγή εξαρτημάτων

Ένδειξη LED: γνωρίζετε πάντα την υπολειπόμενη χωρητικότητα της μπαταρίας

Ισχυρή, εναλλάξιμη μπαταρία 2,0Ah: απολαύστε μεγάλο χρόνο λειτουργίας.

Άνετη λαστιχένια μαλακή λαβή για εύκολο χειρισμό και περισσότερο έλεγχο



12V Li-Ion



Fully variable



5.000-35.000



0,66 kg



# ΕΡΓΑΛΕΙΟ ΠΕΡΙΠΟΙΗΣΗΣ ΤΩΝ ΝΥΧΙΩΝ ΚΑΤΟΙΚΙΔΙΩΝ – ΜΠΑΤΑΡΙΑΣ

## DREMEL®

### ΣΕΤ ΠΕΡΙΠΟΙΗΣΗΣ ΤΩΝ ΝΥΧΙΩΝ ΚΑΤΟΙΚΙΔΙΩΝ

Καλύπτει όλα τα περιστρεφόμενα μέρη για ασφαλή χρήση

Ευκολόχρηστο με δύο ταχύτητες εργασίας

Χρήση παντού, λειτουργεί με 4 μπαταρίες AA (εκτός)



Απαλό φινίρισμα χωρίς κίνδυνο πολύ βαθιάς κοπής. Περιλαμβάνει ανανεώσιμους δίσκους λείανσης

Ο προστατευτικός για τη σκόνη των νυχιών επιτρέπει περιορισμένη ρύπανση, καθώς περιορίζει τη σκόνη κατά τη λείανση των νυχιών



## DREMEL®

### ΣΕΤ ΠΕΡΙΠΟΙΗΣΗΣ ΝΥΧΙΩΝ ΚΑΤΟΙΚΙΔΙΩΝ ΖΩΩΝ DREMEL (7350PET) ΕΥΚΟΛΗ ΧΡΗΣΗ. ΑΘΟΡΥΒΗ ΛΕΙΤΟΥΡΓΙΑ. ΟΜΑΛΗ ΠΑΥΣΗ

Κουμπί κλειδώματος άξονα: Ελεγχόμενη και ασφαλής αντικατάσταση αξεσουάρ

Διαφανές εξάρτημα: Ιδανικό για ασφαλές και άνετο τρόχισμα των νυχιών



**ΒΟΛΙΚΗ ΦΩΡΤΙΣΗ:**  
Micro-USB επαναφορτιζόμενη. Η ενδεικτική λυχνία φόρτισης LED σβήνει μόλις το εργαλείο φορτιστεί πλήρως.



Ασύρματο & ελαφρύ: Δίνει στους χρήστες την ελευθερία να το παίρνουν μαζί τους οπουδήποτε

Μπαταρία ιόντων λιθίου 3,6 V. Βελτιστοποιημένη διάρκεια ζωής της μπαταρίας και σταθερή απόδοση

Η ενιαία ταχύτητα 12.000 στροφών ανά λεπτό επιτρέπει την εύκολη χρήση και τον έλεγχο με το απλό πάτημα ενός κουμπιού

## ΕΞΑΡΤΗΜΑΤΑ ΠΟΛΥΕΡΓΑΛΕΙΟΥ

### ΣΚΑΛΙΣΜΑ / ΧΑΡΑΞΗ

Η Dremel προσφέρει υψηλής ποιότητας αξεσουάρ για σκάλισμα και χάραξη, ιδανικά για μια ποικιλία υλικών όπως ξύλο, μέταλλο, πλαστικό, δέρμα και άλλα. Οι μύτες για σκάλισμα και χάραξη αποτελούν τη μεγαλύτερη κατηγορία αξεσουάρ της Dremel και διατίθενται σε διάφορους τύπους, σχήματα και μεγέθη. Ανάλογα με τον τύπο του αξεσουάρ σκάλισμα ή χάραξη που επιλέγετε, έχετε τη δυνατότητα να αφαιρέσετε και να σμιλέψετε συμπαγές υλικό ή να επιτύχετε λεπτές λεπτομέρειες με ακριβές άγγιγμα.

### ΔΡΟΜΟΛΟΓΗΣΗ

Γίνετε δημιουργικοί με διακοσμητικές άκρες ή δοκιμάστε τις δυνάμεις σας στην ξυλουργική με τα αξεσουάρ φρεζαρίσματος της Dremel. Τα αξεσουάρ φρεζαρίσματος που συνιστώνται για μαλακά ξύλα, πλαστικό, κόντρα πλακέ και καουτσούκ είναι ιδανικά για ακμές και αυλακώσεις για την κατασκευή αντικειμένων όπως πινακίδες με γράμματα και κορνίζες εικόνων. Η Dremel προσφέρει μια ποικιλία από υψηλής ποιότητας μύτες φρεζαρίσματος σε διάφορα σχήματα για να πετύχετε το επιθυμητό αποτέλεσμα, όπως η δημιουργία αυλακώσεων τάφρου με την ευθεία μύτη ή λείων ακμών με την μύτη Corner Rounding.

### ΔΙΑΤΡΗΣΗ

Τα αξεσουάρ Dremel είναι ιδανικά για διάτρηση ακριβείας μικρότερων οπών σε διάφορα υλικά, όπως ξύλο, μέταλλο και πλαστικό. Για σκληρότερα και πιο

εύθραυστα υλικά, όπως το γυαλί και η πέτρα, θα πρέπει να χρησιμοποιούνται τα διαμαντένια τρυπάνια της Dremel.

### ΑΦΑΙΡΕΣΗ ΑΡΜΩΝ

Τα αξεσουάρ αφαίρεσης αρμών Dremel παρέχουν έναν γρήγορο και εύκολο τρόπο αφαίρεσης αρμών από τα πλακάκια σας, ελαχιστοποιώντας παράλληλα τον κίνδυνο να σπάσουν ή να καταστραφούν τα πλακάκια σας σε σύγκριση με τις παραδοσιακές μεθόδους.

### ΑΠΟΓΥΜΝΩΣΗ ΣΩΛΗΝΩΣΕΩΝ

Τα εξαρτήματα αυτής της κατηγορίας έχουν πολλές πρακτικές, do-it-yourself εφαρμογές. Αυτά εξασφαλίζουν μια καθημερινή οικονομία, όπως για το τρόχισμα λεπίδων χλοοκοπτικού μηχανήματος, ελίκων σκάφους και αλυσίδων αλυσσπρίωνων. Αυτά μπορούν επίσης να εκτελέσουν ξεγερζίασμα, λείανση, τρόχισμα και καθάρισμα σε ένα μεγάλο αριθμό υλικών στο σπίτι και στον κήπο.

### ΚΑΘΑΡΙΣΜΟΣ / ΓΥΑΛΙΣΜΑ

Τα εξαρτήματα καθαρισμού και στίλβωσης Dremel συμπεριλαμβάνουν βούρτσες, τσόχες στίλβωσης και λαστιχένιες αιχμές (κονδυλάκια), για την εργασία με χάλυβα, αλουμίνιο, ορείχαλκο, ασήμι, χρυσό και πλαστικά.

### ΑΝΘΕΚΤΙΚΟΤΕΡΑ ΥΛΙΚΑ

Η Dremel προσφέρει δύο τύπους εξαρτημάτων κοπής για όλες τις εργασίες κοπής, δίσκους και φρέζες κοπής.

- Οι δίσκοι κοπής διευκολύνουν το κόψιμο ή το χάραγμα μπουλονιών, βιδών, λαμαρίνας, λεπτού ξύλου και πλαστικού. Οι δίσκοι κοπής με ενίσχυση ινών υάλου είναι για σκληρή εργασία.
- Οι φρέζες κοπής χρησιμοποιούνται με τον οδηγό κοπής της Dremel και κόβουν με τον ίδιο τρόπο, όπως ελικοειδείς λεπίδες πριονιού σε κάθε κατεύθυνση.

### ΤΡΙΨΙΜΟ

Τα εξαρτήματα τριψίματος της Dremel συμπεριλαμβάνουν τύμπανα, ταινίες και δίσκους τριψίματος, τροχούς τριψίματος με λαμέλες και λειαντικά για την αφαίρεση υλικού και την εξομάλυνση επιφανειών.

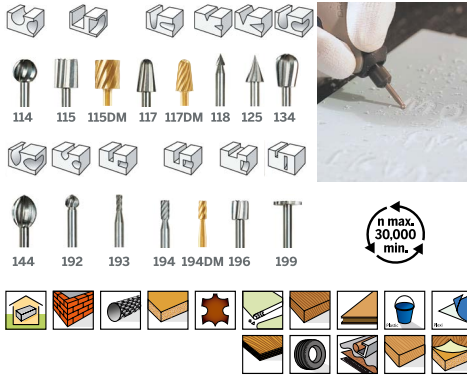
### ΔΙΑΦΟΡΑ

Αυτή η κατηγορία περιλαμβάνει τα διάφορα πρόσθετα, όπως δαγκάνες, άξονες και ένα Multi-Chuck. Οι άξονες χρησιμοποιούνται για την τοποθέτηση διαφόρων αξεσουάρ, όπως τροχοί στίλβωσης από τσόχα ή τροχοί αποκοπής. Ακόμη και σε υψηλές ταχύτητες, υπό μέγιστη πίεση, οι δαγκάνες παραμένουν σφιχτές.

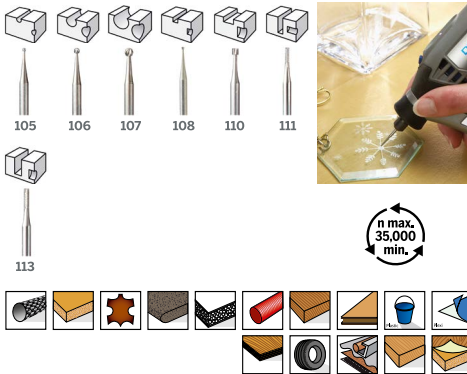


# ΕΞΑΡΤΗΜΑΤΑ ΠΟΛΥΕΡΓΑΛΕΙΟΥ

## 1. Κοπτικά υψηλής ταχύτητας



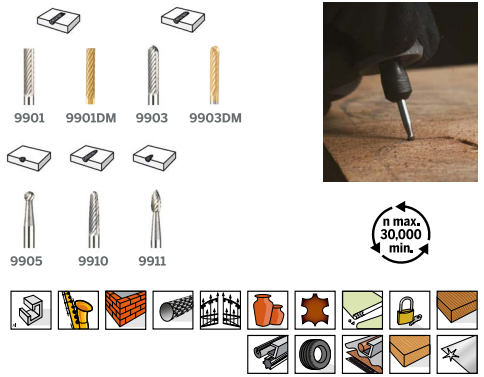
## 2. Κοπτικά χάραξης



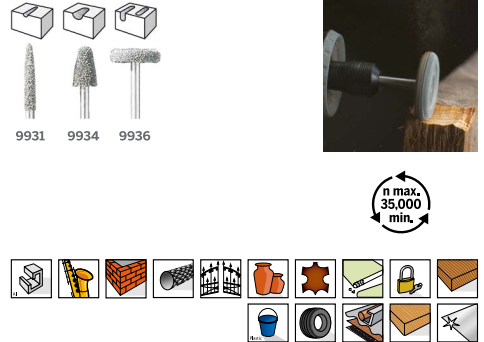
## 3. Μύτες διαμαντιού



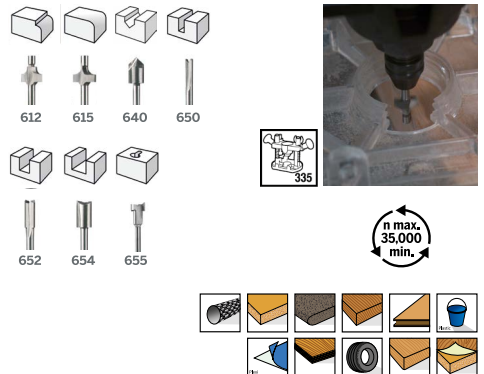
## 4. Κοπτικά από καρβίδιο βολφραμίου



## 5. Οδοντωτά κοπτικά από καρβίδιο βολφραμίου



## 1. Κάθετες φρέζες (HSS)



ΣΚΑΛΙΣΜΑ / ΧΑΡΑΞΗ / ΦΡΕΖΑΡΙΣΜΑ

ΔΡΟΜΟΛΟΓΗΣΗ

# ΕΞΑΡΤΗΜΑΤΑ ΠΟΛΥΕΡΓΑΛΕΙΟΥ

ΔΙΑΤΡΗΣΗ

## 1. Τρυπάνια γυαλιού



662



663



## 1. Κόφτες για αφαίρεση αρμόστοκου



569



570



568



## 2. Τρύπημα ακριβείας



628




## 1. Dremel EZ SpeedClic: Δίσκος λείανσης



SC541



SC402




**DREMEL** EZ  
SpeedClic



## 3. Τρύπημα ακριβείας



636



## 2. Δίσκοι λείανσης από καρβίδιο πυριτίου



83322




84922



85422



85602




ΑΦΑΙΡΕΣΗ ΕΝΕΜΑΤΟΣ

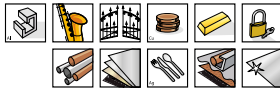
ΤΡΟΧΙΣΜΑ / ΑΚΟΝΙΣΜΑ

# ΕΞΑΡΤΗΜΑΤΑ ΠΟΛΥΕΡΓΑΛΕΙΟΥ

## 3. Πέτρες τροχίσματος από οξειδιο αργιλίου



η max.  
25,000  
min.




## 4. Λειαντική αιχμή από οξειδιο αργιλίου



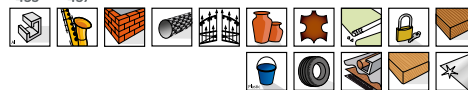
η max.  
20,000  
min.




## 5. Λίθοι τροχίσματος αλυσοπρίονου



η max.  
30,000  
min.



## 1. Εμποτισμένοι δίσκοι στίλβωσης



η max.  
20,000  
f min.




## 2. Δίσκοι γυαλίσματος



η max.  
20,000  
min.



## 3. Συρματόβουρτσες και χαλύβιδνες βούρτσες



η max.  
15,000  
min.



# ΕΞΑΡΤΗΜΑΤΑ ΠΟΛΥΕΡΓΑΛΕΙΟΥ



n max.
   
 20,000
   
 min.



n max.
   
 15,000
   
 min.




n max.
   
 35,000
   
 min.



## 5. Δίσκος κοπής / διαμόρφωσης



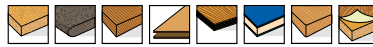
542



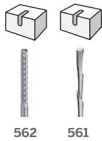
## 6. Πριονόλαμα διαμήκουσ / εγκάρσιου κοψίματος



546



## 7. Φρέζες κοπής σπирάλ



562


561



## 1. Dremel EZ SpeedClic: Στέλεχος τριψίματος και ταινίες λείανσης




SC407



**DREMEL EZ**  
SpeedClic



## 2. Dremel EZ SpeedClic: Λειαντικές βούρτσες περιποίησης



36

36

36



471S


472S

473S

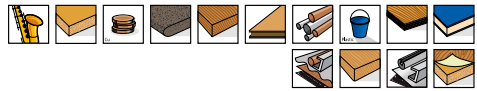


402

SC402



**DREMEL EZ**  
SpeedClic



## 3. Dremel EZ SpeedClic: Λειαντικά φινιρίσματος



180

280

320


511S

512S

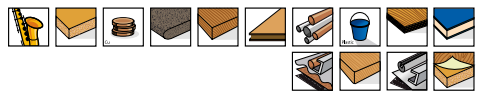


402

SC402




**DREMEL EZ**  
SpeedClic





# ΕΞΑΡΤΗΜΑΤΑ ΠΟΛΥΕΡΓΑΛΕΙΟΥ



## 4. Δίσκοι με λάμες



η max.  
35,000  
min.

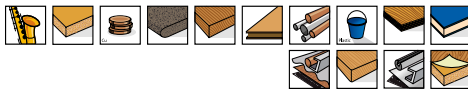


## 5. DREMEL® MAX EZ SpeedClic: 180 & 280 Grit





η max.  
15,000  
min.

DREMEL EZ  
SpeedClic



## 6. Ταινίες τριψίματος



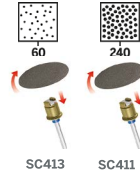
η max.  
15,000  
min.

SC407

407



## 7. Dremel EZ SpeedClic: Δίσκοι λείανσης




SC402




η max.  
35,000  
min.

DREMEL EZ  
SpeedClic



## 8. DREMEL® MAX 408DM Λειαντική ταινία και τρυπάνι οπών



η max.  
35,000  
min.



## 1. Σφιγκτήρες, στελέχη και τσοκ



SC402




η max.  
20,000  
min.

DREMEL EZ  
SpeedClic

ΠΑΡΕΛΚΟΜΕΝΑ

## 2. Μονάδες φωτός



# ΕΙΚΟΝΙΔΙΑ ΥΛΙΚΟΥ



Ξύλο, μαλακό



Ξύλο, σκληρό



Καπλαμας



Κοντραπλακέ



Μοριοσανίδα



Ινοσανίδα



Πλακίδια τοίχου



Τούβλο



Πορσελάνη



Ξηρή τοιχοποιία /  
γυψοσανίδα



Αεριομπετόν



Κεραμικό



Ασήμι



Χαλκός



Πλακάκια δαπέδου



Αλουμίνιο



Μάρμαρο



Γρανίτης



Γυαλί



Πλεξιγκλάς



Πλαστικό



Ανθρακας



Εποξική ριτίνη



Καουτσούκ



Μαλακό μέταλλο



Ορείχαλκος



Σκληρυμένος  
χάλυβας



Χρυσάφι



Ανοξειδωτος  
χάλυβας



Βινύλιο



Χυτοσίδηρος



Προφίλ χάλυβα



Χάλυβας – Γενικά



Αρμόστοκος



Πλαστικά  
ενισχυμένα  
με ίνες γυαλιού



Αφρώδες υλικό



Λαμαρίνα



Δέρμα



Καπλαμάδες



Υλικό σάντουιτς  
(πηχοσανίδα)



Αλυσίδα  
αλυσοπρίονου



Μεταλλικοί σωλήνες



Νάιλον κορδόνι



Νάιλον

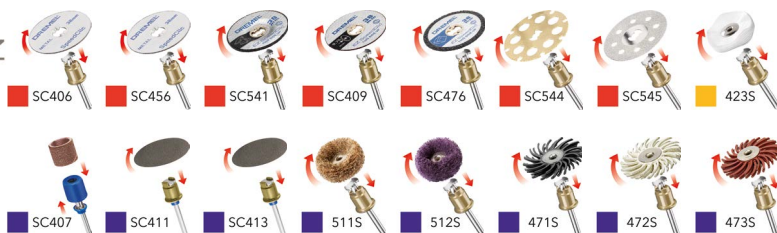
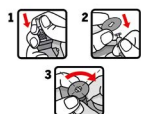
# ΚΑΙΝΟΤΟΜΙΑ DREMEL – ΣΥΣΤΗΜΑ EZ

## EZ SPEEDCLIC

EZ SpeedClic είναι το μοναδικό σύστημα γρήγορης αλλαγής για εξαρτήματα περιστροφικών εργαλείων της Dremel. Τα υψηλής ποιότητας εξαρτήματα EZ SpeedClic επιτρέπουν μια γρήγορη, εύκολη και χωρίς κλειδί αλλαγή εξαρτημάτων, που σημαίνει λιγότερο χρόνο για την αλλαγή εξαρτημάτων και περισσότερο χρόνο για την εργασία σας για πιο γρήγορη ολοκλήρωση. Αυτά τα εξαρτήματα είναι διαθέσιμα για ένα ευρύ φάσμα εφαρμογών από την κοπή μέχρι το τρίψιμο και μπορούν να χρησιμοποιηθούν για μια μεγάλη γκάμα υλικών.



DREMEL EZ SpeedClic



## EZ TWIST

Δε χρειάζεται κλειδί για να σφίξετε και να λύσετε τη φωλιά (τσοκ), όταν αλλάζετε εξαρτήματα, ο μηχανισμός κλειδιού είναι ενσωματωμένος στο καπάκι της μύτης του εργαλείου.








# ΚΑΙΝΟΤΟΜΙΑ DREMEL – ΕΞΑΡΤΗΜΑΤΑ MAX

## ΕΞΑΡΤΗΜΑΤΑ MAX

Τα εξαρτήματα Max της Dremel είναι έτοιμα για την απαιτητική ερασιτεχνική εργασία σας. Κατασκευασμένα για να έχουν μακροχρόνια απόδοση και ανθεκτικότητα, τα εξαρτήματα είναι έτοιμα, να αντιμετωπίσουν τα σκληρότερα υλικά και τις δυσκολότερες εφαρμογές σε κάθε εργασία.



Επισκόπηση της πλήρους συλλογής των εξαρτημάτων Max της Dremel.



Περισσότερες πληροφορίες σχετικά με τα εξαρτήματα Max της Dremel: [www.dremel.com](http://www.dremel.com)



## Προστατευτικό νυχιών περιποίησης κατοικίδιων ζώων (AT02-PGK)

Μετατρέψτε το εργαλείο Dremel σε κιτ περιποίησης νυχιών κατοικίδιων ζώων.

Τρίβοντας σταδιακά τα νύχια σε γωνία 45°, έχετε τον πλήρη έλεγχο, καθιστώντας το κλάδεμα άνετο για εσάς και το κατοικίδιό σας.

Συμβατό με εργαλεία Dremel: 7700, 8100, 8220: 3000, 4000, 4300, 7300-PGT, 7700, 8100, 8220

## Εύκαμπτος άξονας (225)

Ιδανικό προσάρτημα για ακριβή, λεπτοδουλειά ή για σημεία με δύσκολη πρόσβαση. Η άνετη λαβή σας επιτρέπει με το πάτημα του δακτύλου τον έλεγχο για σκάλισμα, χάραξη, κοπή, τρόχισμα, τρίψιμο, γυάλισμα και πολλά άλλα.

Περισσότερη άνεση και λιγότερη κούραση σε εργασίες μεγαλύτερης διάρκειας χάρη στη μικρή χειρολαβή.

- Ενσωματωμένο κουμπί κλειδώματος του άξονα για γρήγορη και εύκολη αλλαγή εξαρτήματος.
- Άνεση και ευελιξία κατά τη διάρκεια της χρήσης.
- Ο ταχυσύνδεσμος συνδέει το εργαλείο σας Dremel σε δευτερόλεπτα.

## Υποδοχή εργαλείων εύκαμπτου άξονα (2222)

Αναρτά το πολυεργαλείο σας Dremel άνετα πάνω από τον πάγκο εργασίας.

Ιδανική για χρήση με το προσάρτημα εύκαμπτου άξονα.

- Σφίγγεται στον πάγκο εργασίας μέχρι και 42 mm πάχος και ρυθμίζεται στο ύψος από 300 έως 1.070 mm.
- Αποθήκευση πρόσθετων εξαρτημάτων στη βάση.



## Βυθιζόμενη φρέζα (335)

Μετατρέπει το εργαλείο σας Dremel σε μια βυθιζόμενη φρέζα για το φρεζάρισμα κύκλων, για εργασίες επιγραφών και σκαλισμάτων, διακοσμητικές ακμές και για φρεζάρισμα παράλληλα σε μια ακμή.



- Ασφάλιση βυθίσματος στη λαβή – απλή στροφή της λαβής για κλείδωμα / ξεκλείδωμα.
- Ο χρήστης μπορεί να ορίσει πλήρως μεταβλητά όρια βάρους για γρήγορη, σταθερή ρύθμιση του βάρους.
- Οδηγός ακμής και κυκλικός οδηγός για φρεζάρισμα ευθειών γραμμών και άψογων κύκλων.



## Σετ κοπής πολλαπλής χρήσης (565)

Εξασφαλίζει ελεγχόμενη κοπή σ' ένα μεγάλο αριθμό υλικών σε κάθε κατεύθυνση.



- Εύκολη σύνδεση στο εργαλείο σας Dremel.
- Εύκολο ρυθμιζόμενο βάθος για πάχος υλικού μέχρι και 19 mm.



## Σετ κοπής πλακιδίων τοίχου (566)

Εξασφαλίζει ελεγχόμενη κοπή σε πλακίδια τοίχων από κεραμικό υλικό σε κάθε κατεύθυνση.



- Εύκολη σύνδεση στο εργαλείο σας Dremel.
- Εύκολο ρυθμιζόμενο βάθος για πάχος υλικού μέχρι και 19 mm.



## Σετ αφαίρεσης αρμόστοκου τοίχου και δαπέδου (568)

Ειδικά σχεδιασμένο για την αφαίρεση αρμόστοκου ανάμεσα στον τοίχο και στα πλακίδια δαπέδου.

Ο κίνδυνος, να σπάσουν οι άκρες των πλακιδίων σας, μειώνεται κατά μεγάλο μέρος σε σύγκριση με το καλέμισμα με το χέρι.

- Εύκολα ρυθμιζόμενο βάθος.
- Ο οδηγός συγκρατεί το εξάρτημα κεντραρισμένο μεταξύ των πλακιδίων.


Για συμβατότητα ελέγξτε παρακαλώ την επισκόπηση συμβατότητας στο πίσω μέρος της συσκευασίας.



## Προσάρτημα ορθής γωνίας (575)

Σχεδιασμένο για τη χρήση εξαρτημάτων σε ορθή γωνία για σημεία με δύσκολη πρόσβαση.

- Τα ρουλεμάν και τα κωνικά γρανάζια εξασφαλίζουν μια ομαλή και ήρεμη λειτουργία και εγγυώνται μια μεγάλη διάρκεια ζωής.
- Το σύστημα σύνδεσης επιτρέπει την τοποθέτηση του προσαρτήματος σε 12 διαφορετικές κατευθύνσεις στο εργαλείο σας Dremel.
- Ο ταχυσύνδεσμος συνδέει το εργαλείο σας Dremel σε δευτερόλεπτα.



## Βάση διαμόρφωσης (576)

Η βάση διαμόρφωσης Dremel σας επιτρέπει το τρίψιμο και το τρόχισμα σε τέλειες γωνίες 90 και 45 μοίρες.

Με το στέλεχος τριψίματος, την ταινία λείανσης και την πέτρα τρόχιματος που συμπεριλαμβάνονται μπορείτε να αρχίσετε την εργασία αμέσως.



## Λαβή ακριβείας (577)

Το προσάρτημα λαβής ακριβείας Dremel σας επιτρέπει να έχετε έναν σταθερό καλό έλεγχο του πολυεργαλείου σας, όταν εκτελείτε ερασιτεχνικές εργασίες, χόμπι και χειροτεχνικές εργασίες.



Με το συμπεριλαμβανόμενο stencil και το κοπτικό χάραξης μπορείτε να αρχίσετε την εργασία με το προσάρτημα λαβής ακριβείας και με το πολυεργαλείο σας αμέσως.



## Προσάρτημα για το Mini Saw (670)

Μετατρέπει το Dremel εργαλείο σας σ' ένα δισκοπρίονο ακριβείας για λεπτές, καθαρές ευθείες κοπές σε όλα τα ήδη του ξύλου με ένα μέγ. βάθος εργασίας 6,4 mm.

- Ιδανικό για πολυστρωματικό υλικό και ξύλινο πάτωμα ή πλάκες λεπτού ξύλου.
- Ο προφυλακτήρας ασφαλείας και κάτω προφυλακτήρας το καθιστούν ασφαλές στη χρήση.
- Ο οδηγός επιτρέπει την κατασκευή ίσιων τομών.
- Αυτό το προσάρτημα Mini Saw είναι πιο ευκολόχρηστο από ένα πριόνι χειρός, περισσότερο ακριβές από μια σέγα και ταιριάζει σε στενά μέρη καλύτερα από ένα δισκοπρίονο.



## Προσάρτημα τροχίσματος αλυσοπρίονου (1453)

Ο γρηγορότερος και ευκολότερος τρόπος για ακόνισμα αμβλυμένων αλυσοπριονίων που κόβουν πολύ αργά.

- Εύκολη σύνδεση στο εργαλείο σας Dremel.
- Εργάζεται με πολλά διαφορετικά μεγέθη αλυσίδας.



Για συμβατότητα ελέγξτε παρακαλώ την επισκόπηση συμβατότητας στο πίσω μέρος της συσκευασίας.



## Οδηγός κοπής γραμμών και κύκλων (678)



Κάνει τέλειες τρύπες και ευθείες κοπές και συνδέεται εύκολα με το εργαλείο σας Dremel.

- Οι συμπεριλαμβανόμενες φρέζες κοπής είναι τέλειες για κοπές σε ξηρή τοιχοποιία, ξύλο και πολυστρωματικό υλικό (κοντραπλακέ).
- Η μέγιστη διάμετρος κοπής είναι 30 cm.



## Multi-Vise (2500)

Η Multi-Vise 3 σε 1 της Dremel. Σταθερή μέγκενη, αυτοστηριζόμενος σφιγκτήρας και στήριγμα εργαλείου.

Σφίγγει σε κάθε πάγκο εργασίας, τραπέζι ή πλάκα



- Περιστρέφεται 360° και κλίνει 50°. Επιτρέπει την προσέγγιση του επεξεργαζόμενου κομματιού από μια άνετη γωνία.

Οι σιαγόνες μπορούν να χρησιμοποιηθούν με τη μονάδα βάσης ή να αφαιρεθούν για χρήση όπως μια δοκός σύσφιγξης.

- Εύκολη προσαρμογή μεγάλων επεξεργαζόμενων κομματιών.

Σταθεροποιούν αντικείμενα μεγαλύτερου μεγέθους και προστατεύουν ευαίσθητα τεμάχια από ζημιές.

- Επιτρέπει στα στρογγυλά και ακανόνιστα διαμορφωμένα αντικείμενα να συγκρατούνται με ασφάλεια.

Επιτρέπει τη γρήγορη αφαίρεση των αντικειμένων από τις σιαγόνες.




# MULTI-TOOL ATTACHMENTS

## Σταθμός εργασίας (220)



Αυτή η συνδυασμένη βάση δράπανου και στήριγμα εργαλείου είναι η τέλεια λύση για σταθερή εργασία με το Dremel σας σε οποιαδήποτε γωνία θέλετε.

- Συγκρατεί το εργαλείο οριζόντια για γυάλισμα, τρόχισμα και τρίψιμο.
- Ένα στήριγμα για το εργαλείο για χρήση χωρίς εύκαμπτο άξονα.
- Αποθήκευση εξαρτημάτων.
- Σημάδια βάθους για σταθερή ρύθμιση του βάθους.





# ΣΥΣΤΗΜΑ ΣΥΜΠΑΓΩΝ ΕΡΓΑΛΕΙΩΝ

## ΤΙ ΕΙΝΑΙ ΕΝΑ ΣΥΜΠΑΓΕΣ ΕΡΓΑΛΕΙΟ;

Το σύστημα συμπαγών εργαλείων μας αποτελείται από πολλά εργαλεία, που σας βοηθούν να αντιμετωπίσετε τις ερασιτεχνικές εργασίες σας, τις εργασίες καθαρισμού και τις δημιουργικές εργασίες σας. Από συγκόλληση μέχρι κόλληση και κοπή, οι δυνατότητες είναι ατελείωτες. Αυτό το σύστημα περιλαμβάνει το Dremel Versa που είναι ισχυρός καθαριστής υψηλής ταχύτητας, που λειτουργεί ως καθαριστικό φούρνου, καθαριστικό πλακιδίων μπάνιου ή γυάλινων επιφανειών στο ντους, καθαριστικό παπουτσιών και πολλών άλλων.



## ΕΞΑΡΤΗΜΑΤΑ

Για κάθε συμπαγές εργαλείο, είτε πρόκειται για το εργαλείο καθαρισμού Versa, μέχρι το πιστόλι κόλλας, έχουμε εξαρτήματα για όλα σχεδόν τα υλικά / τις εφαρμογές που θέλετε να κάνετε.



## ΠΡΟΣΑΡΤΗΜΑΤΑ

Στο σύστημα συμπαγών εργαλείων, προσφέρουμε μια μικρή σειρά ενός προσαρτήματος, που είναι για το DSM20. Ο οδηγός κοπής. Αυτό το προσάρτημα βοηθά στη βελτίωση των δυνατοτήτων κοπής του Dremel DSM20.




## DREMEL<sup>®</sup> VERSA

Ισχυρός καθαριστής υψηλής ταχύτητας – Όλα τα υλικά καθαρισμού σε ένα

Απλό κουμπί ισχύος  
Το Versa έχει σχεδιαστεί,  
για να απενεργοποιείται,  
εάν ασκηθεί υπερβολική  
πίεση

Πολύπλευρο  
Τέλειο για υγρή και  
στεγνή χρήση



Σύστημα φόρτισης USB  
Ένα μπλε φως θα ανάψει κατά  
τη φόρτιση, το οποίο θα σβήσει  
μόλις φορτιστεί πλήρως 

Εύκολο σύστημα αλλαγής σφουγγαριού  
Ευθυγραμμίστε είτε τον δίσκο στήριξης  
ή τη βούρτσα στο σπείρωμα του  
εργαλείου και γυρίστε δεξιόστροφα.  
Για τη χρήση ενός σφουγγαριού  
καθαρισμού, πιέστε την πλευρά  
βρόχου του σφουγγαριού στη βάση  
του δίσκου στήριξης



## DREMEL<sup>®</sup> VERSATIP

Κολλητήρι βουτανίου – Το φλόγιστρο αερίου 6-σε-1 χωρίς καλώδιο για  
θερμοκοπή, συγκόλληση, πυρογραφία και περισσότερα



Ενσωματωμένη  
σκανδάλη ανάφλεξης  
Με κλειδίωμα  
ασφαλείας για  
εύκολο ξεκίνημα

Μηχανισμός κλειδώματος φλόγας  
Κρατά το φλόγιστρο σε συνεχή  
φλόγα



Ξαναγεμιζόμενο δοχείο  
Λειτουργεί με καύσιμο  
αναπτήρα υγρό  
βουτάνιο, το γεμάτο  
δοχείο μπορεί να καίει  
έως και 75 λεπτά

Μπαταρίας  
ιδανικό για ερασιτεχνικές  
εργασίες και εργασίες  
χειροτεχνίας

Περιλαμβάνονται  
6 εξαρτήματα



## DREMEL® VERSAFLAME

**Φλόγιτρο βουτανίου – Ο πιο πολύπλευρος σταθερός καυστήρας για ερασιτεχνικές εργασίες και εργασίες χόμπι**



Η φλόγα του φλόγιτρου βουτανίου επιτρέπει λεπτομερή εργασία με ανοιχτή φλόγα

Πιστόλι θερμού αέρα μπαταρίας ή σταθερό με αποσπώμενο πόδι, χρήση οποτεδήποτε και οπουδήποτε



Το ασφαλέστερο μίνι φλόγιτρο με φυσητήρα με κουμπί κλειδώματος της φλόγας για συνεχή χρήση με «ελεύθερα χέρια» και μηχανισμός κλειδώματος ασφαλείας για παιδιά

Χωρητικότητα δοχείου του φλόγιτρου αερίου 22 γραμμάρια – μεγάλη διάρκεια χρήσης, το γεμάτο δοχείο αρκεί για 75 λεπτά με μέγιστη απόδοση

Θερμοκρασία:  
1.200 °C (υπαίθρια)  
680 – 1.000 °C (ζεστός αέρας)  
550 °C (μύτες)

## DREMEL® GLUE GUN 940

**Πιστόλι κόλλας υψηλής θερμοκρασίας – για όλες τις εσωτερικές και εξωτερικές ερασιτεχνικές εφαρμογές με τη μεγαλύτερη απόδοση κόλλας**

Υψηλή θερμοκρασία (195 °C)

Ακροφύσιο μύτης ακριβείας

Προστασία ακροφυσίου σιλικόνης

Επεκτεινόμενη πλαστική βάση

Έλεγχος σταξίματος

Κατάλληλο για ράβδους κόλλας 11 mm

Αφαιρούμενο καλώδιο, έτσι δυνατότητα χρήσης οπουδήποτε

Εργονομική λαβή T και σταθερή βάση

Κουμπί On / Off

Εύκολο πάτημα της σκανδάλης



## DREMEL® GLUE GUN 930

**Πιστόλι κόλλας δύο θερμοκρασιών – Ανεβάστε τη δημιουργικότητά σας στο επόμενο επίπεδο με έγχρωμη και ακριβή κόλληση**

Χαμηλή θερμοκρασία  
(105 – 165 °C)

Προστασία  
ακροφυσίου  
σιλικόνης

Ακροφύσιο μύτης  
ακριβείας

Επεκτεινόμενη  
πλαστική βάση

Κατάλληλο για ράβδους  
κόλλας 7 mm

Χρόνος θέρμανσης  
5 λεπτά

Εργονομική λαβή T και  
σταθερή βάση

Εύκολο πάτημα της  
σκανδάλης

Έλεγχος σταξίματος



## DREMEL® GLUE GUN 910

**Συμπαγές πιστόλι κόλλας – για περίπλοκη και γρήγορη κόλληση σε όλες τις ελαφρές ερασιτεχνικές εργασίες**

Υψηλή θερμοκρασία  
(165 °C)

Προστασία  
ακροφυσίου  
σιλικόνης

Ακροφύσιο μύτης  
ακριβείας

Επεκτεινόμενη  
πλαστική βάση

Κατάλληλο για ράβδους  
κόλλας 7 mm

Χρόνος θέρμανσης  
5 λεπτά

Εργονομική λαβή T και  
σταθερή βάση

Εύκολο πάτημα  
της σκανδάλης

Έλεγχος σταξίματος



## DREMEL ENGRAVER

Χαράκτης – χαράζει με ακρίβεια μια ευρεία γκάμα υλικών με ιδανικό έλεγχο βάθους

Μεταβλητό βάθος  
παλινδρόμησης

Ξεχωριστός  
διακόπτης On/Off

Αντιολισθητική  
λαβή



## ΕΞΑΡΤΗΜΑΤΑ VERSA

### Σφουγγάρι καθαρισμού κουζίνας (PC367)

Το σφουγγάρι καθαρισμού κουζίνας είναι ιδανικό για την αφαίρεση ρύπανσης και υπολειμμάτων φαγητού από κατσαρόλες και τηγάνια και άλλες επιφάνειες.



### Κετσές γυαλίσματος (PC366)

Κετσές γυαλίσματος πολλαπλής χρήσης ιδανικός για απαλό γυάλισμα μετάλλων, δέρματος και πολλών άλλων χωρίς να αφήνει καθόλου γρατσουνιές.



### Σφουγγάρι καθαρισμού μικροϊνών (PC368)

Το σφουγγάρι καθαρισμού μικροϊνών είναι ιδανικό για τρίψιμο και αφαίρεση σκληρής, κολλημένης ρύπανσης.



### Σφουγγάρι αφρού (PC362)

Εξάρτημα πολλαπλής χρήσης για σκληρές επιφάνειες, όπως επιφάνειες πάγκων, δάπεδα, πόρτες, τοίχοι, παπούτσια και πολλά άλλα.





## ΕΞΑΡΤΗΜΑΤΑ VERSA

### Σφουγγάρι χωρίς γρατσουινές (PC363)

Εξαιρετικό για επιφάνειες που απαιτούν τρίψιμο χωρίς γρατσουινές, όπως κατσαρόλες, τηγάνια, νεροχύτες, αποχετεύσεις, μπανιέρες και πολλά άλλα.



### Τρίχνη βούρτσα (PC364)

Ιδανική για λεπτομερείς περιοχές ή αντικείμενα που απαιτούν δυνατό καθαρισμό, όπως αρμοί, εξωτερικά γκριλ, εσωτερικά αυτοκινητών, εξωτερικοί χώροι και πολλά άλλα.



### Σφουγγάρι βαρέως τύπου (PC361)

Αφαιρεί δυνατά τα επίμονα υπολείμματα και τα καμένα τρόφιμα, καθώς και μικρές επιφανειακές γρατσουινές στα ξύλινα έπιπλά σας.



## ΕΞΑΡΤΗΜΑΤΑ VERSATIP ΚΑΙ VERSAFLAME

### Μύτη κόλλησης 201



Χρησιμοποιείται για συγκόλληση, κόλληση, σκάλισμα, χάραξη σε διάφορα υλικά, όπως ξύλο, δέρμα και διάφορα μέταλλα. Η λεπτή μύτη στα άκρα επιτρέπει μεγαλύτερη ακρίβεια και έλεγχο στις εργασίες συγκόλλησης  
\* Συμβατή με το VERSAFLAME



### Μαχαίρι κοπής 202



Ιδανικό για κοπή, σκάλισμα και πυρογραφία διακοσμητικών σχεδίων σε ξύλο και δέρμα. Επίσης για κοπή σχοινού, κεριού, σαπουνιού και αφρώδους υλικού.



### Σετ πυρογραφίας 204



Το σετ μυτών πυρογραφίας Versatip μπορεί να χρησιμοποιηθεί για την εφαρμογή διαφορετικών μοτίβων πυρογραφίας σε ξύλο και δέρμα. Οι εφαρμογές συμπεριλαμβάνουν χάραξη, σχεδίαση, σκίαση, ράβδωση και καλλιγραφία.



## ΕΞΑΡΤΗΜΑΤΑ ΧΑΡΑΚΤΗ

### Μύτες χάραξης καρβιδίου (9924)



Σχεδιασμένες για κανονικές εφαρμογές χάραξης Δημιουργία λεπτών γραμμών έως βαθιών αυλακιών



### Κοπτικό χάραξης διαμαντιού 9929



Σχεδιασμένο για εφαρμογές χάραξης σε σκληρές επιφάνειες και για συνεχή χρήση



## ΕΞΑΡΤΗΜΑΤΑ ΠΙΣΤΟΛΙΟΥ ΚΟΛΛΑΣ

### Ράβδοι κόλλας (7 mm και 11 mm)



GG01 – 7 mm  
Ράβδοι κόλλας  
πολλαπλής  
χρήσης υψηλής  
θερμοκρασία



GG02 – 7 mm  
Ράβδοι κόλλας  
πολλαπλής  
χρήσης χαμηλής  
θερμοκρασίας




GG03 – 7 mm  
Ράβδοι  
ξυλόκολλας



GG40 – Σπόγγος κόλλας  
Ένα εύκαμπτο ανθεκτικό στη  
θερμότητα πατάκι, το οποίο  
μπορεί να χρησιμοποιηθεί,  
για τη συλλογή της  
περισσευόμενης κόλλας  
και για τη δημιουργία  
διακοσμητικών μοτίβων  
σχεδιασμού: Περιμένετε,  
ώσπου να κρυώσει η κόλλα  
και τραβήξτε την ελαφρά.



GG11 – 11 mm  
Ράβδοι κόλλας  
πολλαπλής  
χρήσης υψηλής  
θερμοκρασία



GG13 – 11  
mm Ράβδοι  
ξυλόκολλας




GG05 – 7 mm  
Έγχρωμες  
ράβδοι

## ΕΞΑΡΤΗΜΑΤΑ DSM20



### Τροχός κοπής μετάλλου και πλαστικού (DSM510)

Ο DSM510 είναι ένας ενισχυμένος τύπος 1 λειαντικού δίσκου κοπής, ο οποίος είναι κατασκευασμένος για κοπή μιας σειράς υλικών, όπως μέταλλο και πλαστικό.



### Διαμαντόδισκος κοπής πλακιδίων (DSM540)

Ο DSM540 είναι ένας λειαντικός διαμαντόδισκος, ο οποίος έχει κατασκευαστεί για κοπή σκληρών υλικών, όπως μάρμαρο, σκυρόδεμα, τούβλο, πορσελάνη και κεραμικά πλακίδια.





## Δίσκος ισόπεδης κοπής καρβιδίου πολλαπλής χρήσης (DSM600)

Ο DSM600 είναι ένας δίσκος ισόπεδης κοπής καρβιδίου πολλαπλής χρήσης. Αυτός ο τσαπραζομένος λειαντικός δίσκος κοπής με κόκκωση καρβιδίου είναι κατασκευασμένος για κοπή (ευθεία κοπή, βυθιζόμενη και ισόπεδη κοπή) ξύλου και άλλων μαλακών υλικών.



## Δίσκος κοπής καρβιδίου πολλαπλής χρήσης (DSM500)

Ο DSM500 είναι ένας δίσκος κοπής καρβιδίου πολλαπλής χρήσης. Αυτός ο λειαντικός δίσκος κοπής με κόκκωση καρβιδίου είναι κατασκευασμένος για ευθείες και βυθιζόμενες κοπές σε ξύλο και άλλα μαλακά υλικά.



## Δίσκος κοπής τοιχοποιίας (DSM520)

Ο DSM520 είναι ένας δίσκος κοπής τοιχοποιίας. Αυτός ο ενισχυμένος τύπος 1 λειαντικού δίσκου κοπής προορίζεται για την κοπή σε τοιχοποιία και πέτρα.



## ΠΡΟΣΑΡΤΗΜΑ DSM20



### Οδηγός κοπής (DSM840)

Αυτό το εξάρτημα βοηθά στην ενίσχυση των δυνατοτήτων κοπής του Dremel DSM20. Οι φαλτοσγωνιές, οι λοξές και ευθείες κοπές είναι εύκολο να επιτευχθούν σε σοβατεπιά, αρμοκάλυπτρα ή σε ξυλότυπους, χρησιμοποιώντας το οδηγό κοπής DSM840.



# ΣΥΣΤΗΜΑ ΣΤΑΘΕΡΩΝ ΕΡΓΑΛΕΙΩΝ

## ΤΙ ΕΙΝΑΙ ΕΝΑ ΣΤΑΘΕΡΟ ΕΡΓΑΛΕΙΟ;

Τα σταθερά εργαλεία της Dremel βοηθούν στην εξασφάλιση περισσότερης άνεσης και ευκολίας κατά την εκτέλεση σκληρών εργασιών.

Είτε κόβετε ένα κομμάτι ξύλου στη μέση είτε αντιμετωπίζετε μια εργασία, που απαιτεί δύναμη και ακρίβεια, τα σταθερά εργαλεία είναι απαραίτητα για την εργαλειοθήκη σας.



## ΕΞΑΡΤΗΜΑΤΑ

Τα εξαρτήματα Moto-Saw προσφέρουν πριονόλαμες για την κοπή μετάλλου και ξύλου και είναι ιδανικά για λεπτομερείς και ευθείες κοπές με 4 εξαρτήματα προς επιλογή!

Τα εξαρτήματα πολυεργαλείου είναι συμβατά με το Dremel FortiFlex. Καθιστώντας το ιδανικό για χρήση σε οποιοδήποτε εργασία χρειάζεστε. Από το τρίψιμο σε χάραξη με πλήρη ευκολία.

## FORTIFLEX

Το Dremel Fortiflex είναι ένα υψηλής ποιότητας εργαλείο ακριβείας, αποτελούμενο από έναν ισχυρό αναρτούμενο κινητήρα (300 W), έναν πατενταρισμένο υψηλής καταπόνησης εύκαμπτο άξονα, μια αντικαθιστούμενη χειρολαβή ακριβείας και ένα πεντάλ ποδιού για τον έλεγχο της μεταβλητής ταχύτητας (0 – 20.000 στροφές/λεπτό). Αυτό το καθιστά ιδανικό εργαλείο για σταθερές εργασίες, όπως εργασίες ξύλου, κατασκευή κοσμημάτων, επεξεργασία πέτρας, επισκευή αυτοκινήτων ή κάθε εργασία που απαιτείται ένας συνδυασμός ισχύος και ακριβείας. Το Dremel Fortiflex: Η ισχύς συναντά την ακρίβεια.

## MOTO-SAW

Το Dremel Moto-Saw είναι μια συμπαγής και ευκολόχρηστη επιτραπέζια σέγα για την εκτέλεση λεπτομερών κοπών σε διάφορα υλικά. Με τη γκάμα των διαφορετικών πριονόλαμων το Dremel Moto-Saw μπορεί να επεξεργαστεί εύκολα πολλά διαφορετικά υλικά. Χάρη στο αποσπώμενο λεπτό πριόνι, μπορεί να χρησιμοποιηθεί παντού όχι μόνο σταθερά αλλά και με το χέρι. Αυτή η φιλική στο χρήστη επιτραπέζια σέγα δεν έχει μόνο εύκολη αποθήκευση και ρύθμιση, αλλά επίσης εύκολο χειρισμό. Το Dremel Moto-Saw είναι η περισσότερο φιλική στο χρήστη επιτραπέζια σέγα.



## DREMEL MOTO-SAW

**Συμπαγής επιτραπέζια σέγα με αποσπώμενο λεπτό πριόνι – καθιστά εύκολες τις λεπτομερείς κοπές**

Ο προσαρμογέας θύρας σκόνης διατηρεί τη γραμμή κοπής καθαρή και τον χώρο εργασίας καθαρό

Η βάση του ταχυσφιγκτήρα στερεώνεται σε διάφορα τραπέζια, πάγκους και επιφάνειες



Μηχανισμός γρήγορης αλλαγής με αυτόματη τάνυση, για εύκολη αλλαγή εξαρτημάτων και ιδανική τάνυση της πριονόλαμας

Λειτουργία απόσπασης για χρήση με το χέρι, για να τοποθετηθεί το εργαλείο στο επεξεργαζόμενο κομμάτι



Έλεγχος μεταβλητής ταχύτητας για ιδανική κοπή σε ένα ευρύ φάσμα υλικών




## DREMEL FORTIFLEX

**Εύκαμπτος άξονας βαρέως τύπου – για ακριβείς εργασίες μεγάλων χρονικών περιόδων με πλήρη έλεγχο των σταθερών σας εργασιών**

Υψηλή ροπή στρέψης στην περιοχή χαμηλής ταχύτητας

Μεταβλητή διάμετρος στελέχους (0,3 – 4,0 mm), κατάλληλη για όλα τα εξαρτήματα Dremel υψηλής ποιότητας

Τέλεια ακρίβεια μέσω φωλιάς χαμηλής εκκεντρότητας



Υψηλής ισχύος κινητήρας 300 W με μεταβλητή ταχύτητα 0 – 20.000 στροφές/λεπτό

Ξεχωριστό πεντάλ ποδιού για χρήση με το ένα χέρι με αντιολισθητικές λωρίδες στο κάτω μέρος



Έλεγχος μεταβλητής ταχύτητας με το πεντάλ ποδιού





## ΕΞΑΡΤΗΜΑΤΑ ΜΟΤΟ-SAW

### Λεπτή πριονόλαμα κοπής ξύλου (MS52)

Πριονόλαμα για λεπτομερείς κοπές σε υλικά ξύλου. Αυτή η λάμα έχει 7 δόντια ανά εκατοστό, εξασφαλίζοντας τα καλύτερα αποτελέσματα κοπής.



### Πριονόλαμα κοπής ξύλου γενικής χρήσης (MS51)

Πριονόλαμα για ευθείες κοπές και καμπύλες κοπές μεγάλης διαμέτρου σε ξύλο και πλαστικά υλικά. Αυτή η λάμα έχει 6 δόντια ανά εκατοστό, εξασφαλίζοντας μια καλή ισορροπία μεταξύ ταχύτητας και ακρίβειας.



### Πριονόλαμα κοπής μετάλλου (MS53)

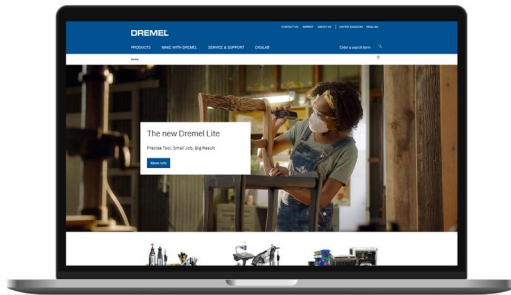
Πριονόλαμα για κοπή μαλακιάς λαμαρίνας. Αυτή η λάμα έχει 10 δόντια ανά εκατοστό, εξασφαλίζοντας εξαιρετικές κοπές.

### Πλευρική πριονόλαμα κοπής μετάλλου (MS50)

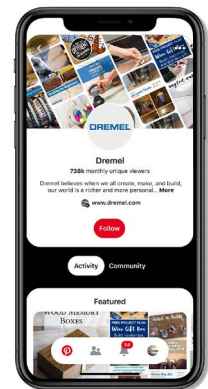
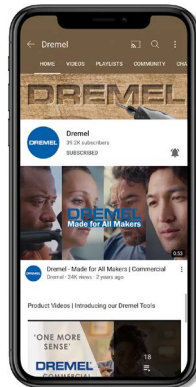
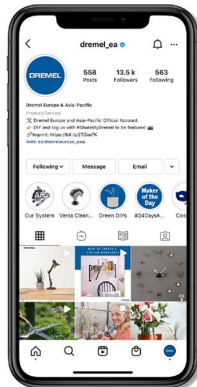

Πριονόλαμα για μεγαλύτερες κοπές, η οποία κανονικά περιορίζεται στο βάθος ανοίγματος του εργαλείου. Όσον αφορά τις τεχνικές προδιαγραφές, αυτή η πριονόλαμα είναι ίδια με την πριονόλαμα γενικής χρήσης MS51, όμως το επάνω και το κάτω άκρο της είναι στριμμένα κατά 90 μοίρες. Αυτό το στρίψιμο επιτρέπει μια πλευρική τροφοδοσία του υλικού είτε από αριστερό ή από δεξιά, με αποτέλεσμα μια τεχνικά απεριόριστη κοπή.

# ΕΜΠΝΕΥΣΗ

Πληροφορίες προϊόντων, τρόποι κατασκευής, παραδείγματα εργασιών και πολλά άλλα στην ιστοσελίδα μας και στα κοινωνικά κανάλια μας.



[WWW.DREMEL.COM](http://WWW.DREMEL.COM)





A series of horizontal dotted lines spanning the width of the page, providing a guide for handwriting practice. There are 20 evenly spaced lines.

**DREMEL®**